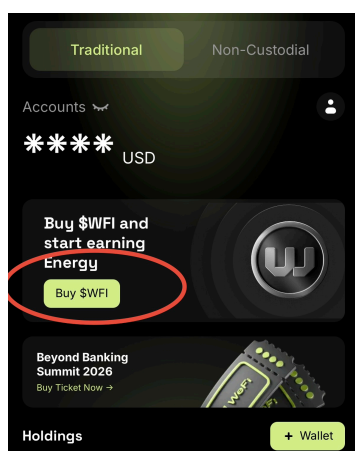


■WFIを購入してファーミングし エネルギーを取得する方法

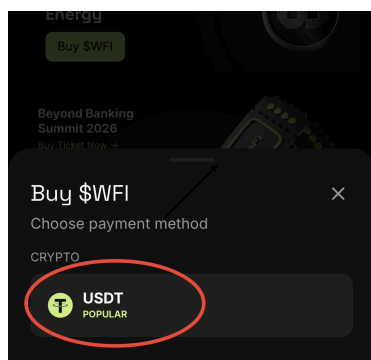
準備：まずは、USDTをWeFi walleに入金しておきます。

WeFiアプリ一番下のメニューバー「Accounts」

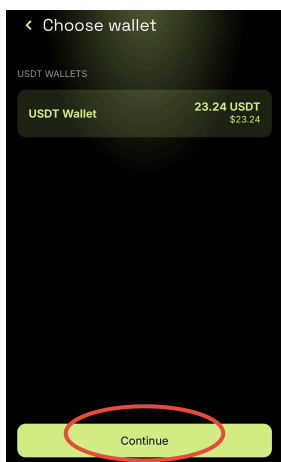
この画面中央の「Buy & WFI」



「USDT」を選択

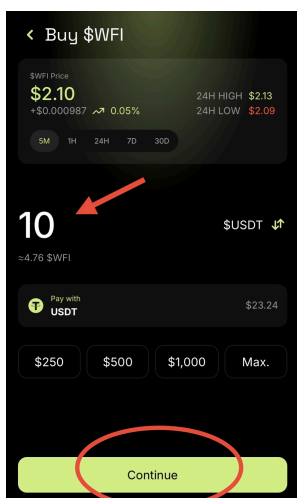


USDT Walletの数字を確認して「Continue」

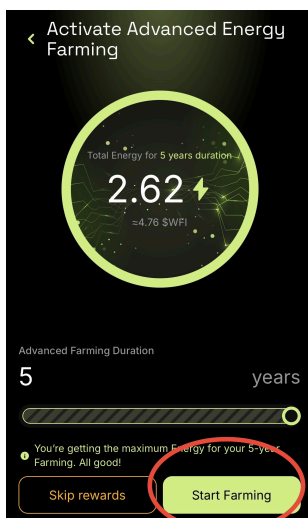


金額を入力して「Continue」

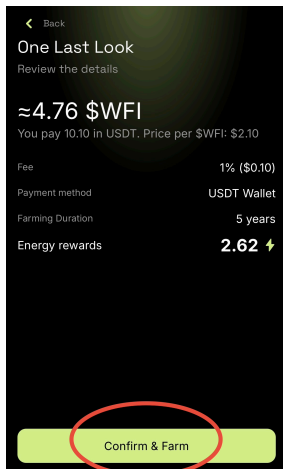
※10 USDTから購入できます。



ファーミング期間を設定して「Start Farming」



画面の内容を確認して「Confirm & Farm」



これで、購入からファーミングまで出来ました(^-^)

